DDT Cliente

Il DDT Cliente (documento di trasporto) accompagna la merce consegnata al cliente e, con la causale, la scarica dal magazzino. Si può scrivere da zero oppure generare da un Ordine Cliente; dal DDT si genera la fattura. Le parti comuni a tutti i documenti (campi filtro, pannelli, righe, firma) sono descritte in Funzionamento generale dei documenti.

Elenco

Tramite i campi filtro è possibile interrogare il server dei soli dati interessati. Filtri, griglia e azioni dell'elenco sono descritti in Funzionamento generale dei documenti.

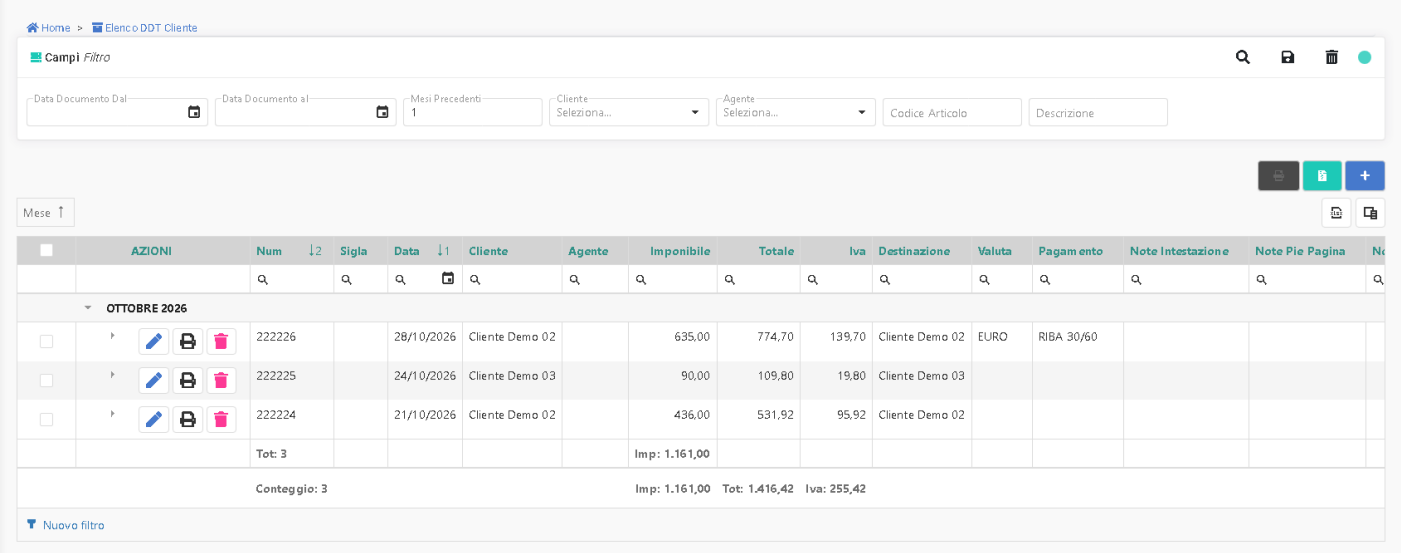

> Azioni disponibili:

 Apre la scheda per un nuovo documento

 Genera le fatture dei DDT selezionati con le caselle a sinistra, una per cliente (vedi Generazione dei documenti collegati)

Scheda

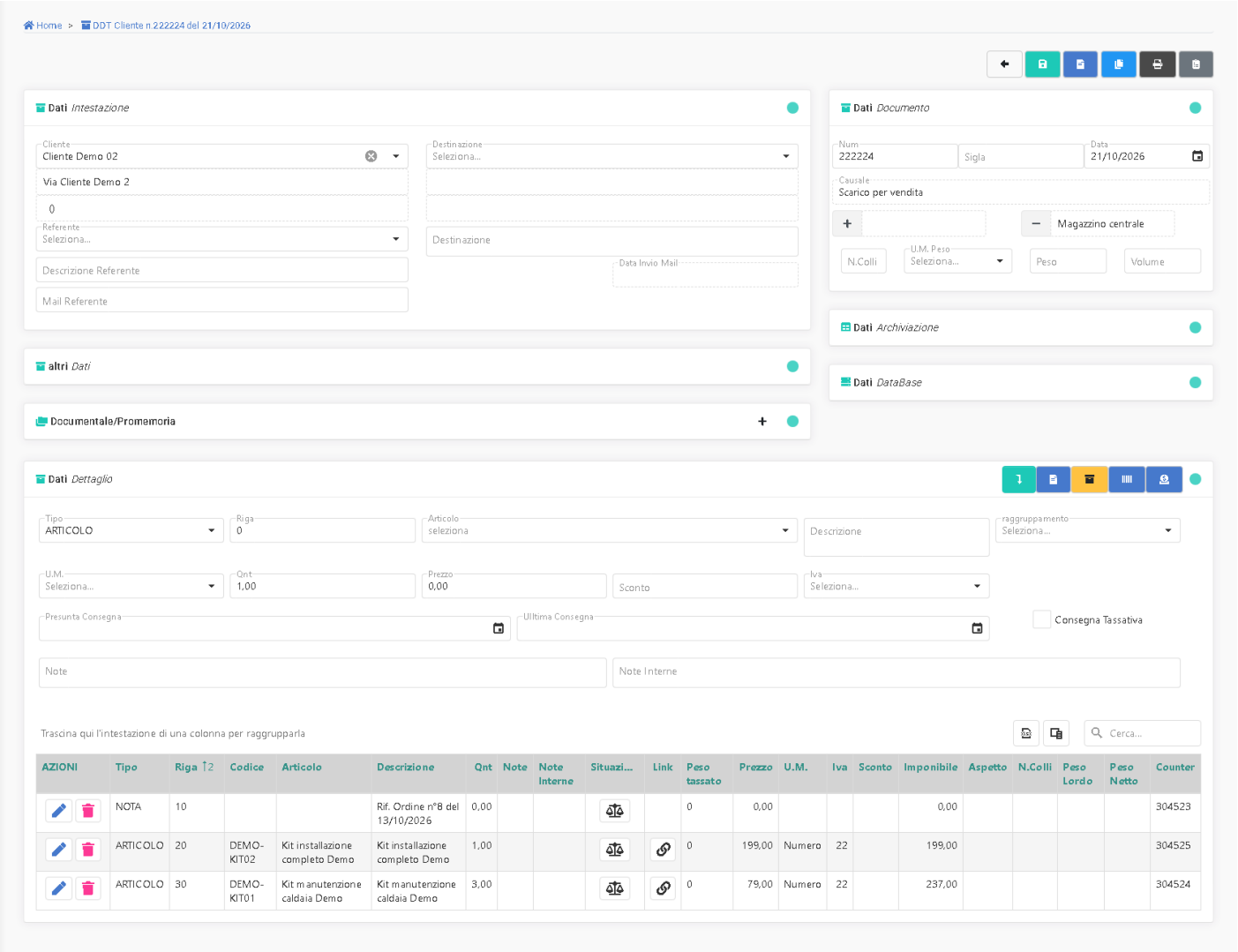

> Azioni disponibili:

Torna all'elenco

Salva i dati

Pulisce i campi per un nuovo inserimento

Duplica: crea un nuovo documento con gli stessi dati e le stesse righe, in attesa di essere salvato

Genera la fattura con le quantità del DDT non ancora fatturate

> Sezioni

Dati Documento

Questa sezione contiene numero, sigla e data del DDT.

Causale: indica come il DDT muove il magazzino; sotto la causale compaiono, non modificabili, il deposito di carico (+) e quello di scarico (−) previsti dalla causale. Per un DDT Cliente si usa di solito una causale di scarico (es. "Scarico per vendita"). Dopo il primo salvataggio di un DDT con causale la data non si può più cambiare. Vedi Effetti su magazzino, scadenze e stati.

Lo stato del DDT si vede nella colonna Status Documento dell'elenco: vuoto finché il DDT non viene fatturato, poi PARZ_FATTURATO o FATTURATO. Si aggiorna da solo quando si salva la fattura generata dal DDT.

Num. Colli, U.M. Peso, Peso, Peso Netto, Volume: dati della spedizione. Gli altri dati del trasporto (Trasporto, Porto, Vettore, Aspetto, inizio trasporto) sono negli Altri Dati.

Fattura da più DDT

Dall'elenco si selezionano i DDT da fatturare e si preme Genera Fattura; nella finestra si indicano data, pagamento ed eventuale causale e si preme Salva. Viene creata una fattura per ogni cliente, con le righe dei DDT selezionati, ognuna preceduta dalla riga "Rif. DDT n° ...".

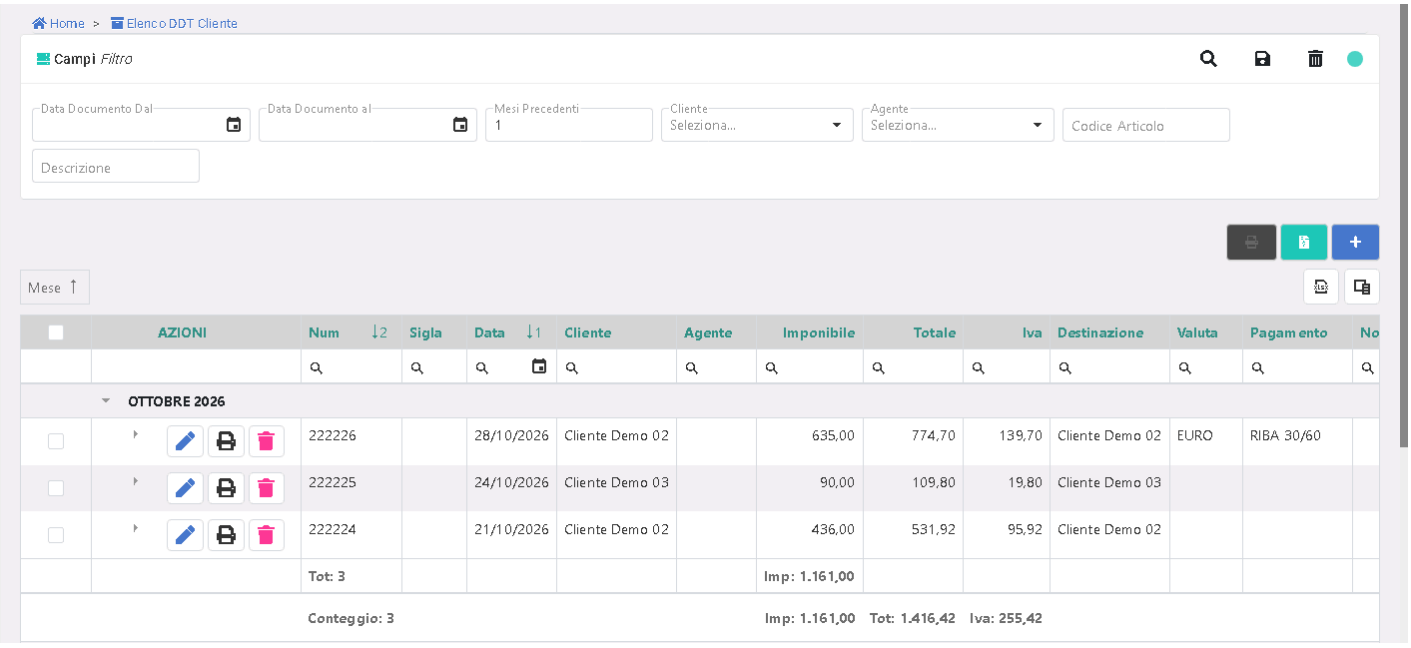

Gli altri pannelli (Dati Intestazione, Altri Dati, Dati Archiviazione, Documentale/Promemoria, Dati DataBase, Dati Dettaglio, Firma) sono descritti in Funzionamento generale dei documenti.

Revisione #1
Creato 2026-10-28 18:10:11 UTC da Admin
Aggiornato 2026-10-28 18:10:14 UTC da Admin