Note di Credito

La Nota di Credito storna in tutto o in parte una fattura (reso, abbuono, errore di prezzo). Ci sono la **NdC Cliente**, verso un cliente, e la **NdC Fornitore**, ricevuta da un fornitore: funzionano allo stesso modo. Le righe della fattura da stornare si possono riprendere con il pulsante Elenco documento delle righe. Le parti comuni a tutti i documenti (campi filtro, pannelli, righe, firma) sono descritte in Funzionamento generale dei documenti.

Elenco

Tramite i campi filtro è possibile interrogare il server dei soli dati interessati. Filtri, griglia e azioni dell'elenco sono descritti in Funzionamento generale dei documenti.

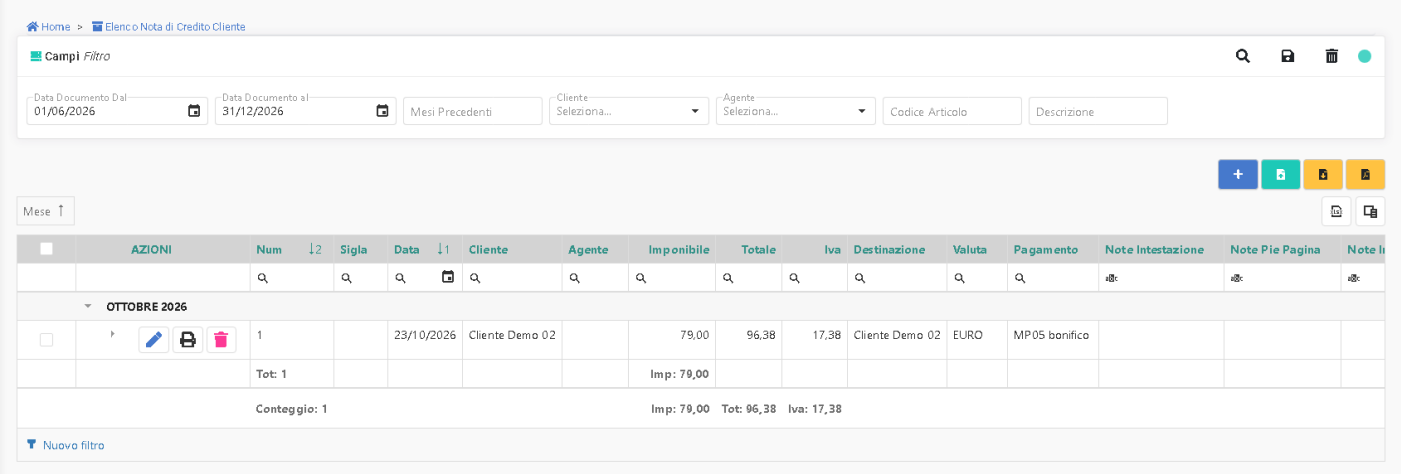

> Azioni disponibili:

Apre la scheda per un nuovo documento

Carica XML: apre la finestra per importare uno o più file XML di fatture elettroniche; per ogni file viene creato un documento di questo elenco

Genera XML e ZIP: crea il file XML della fattura elettronica di ogni documento selezionato con le caselle a sinistra e li scarica tutti in un unico file FattureXML.zip (solo NdC Cliente)

Scheda

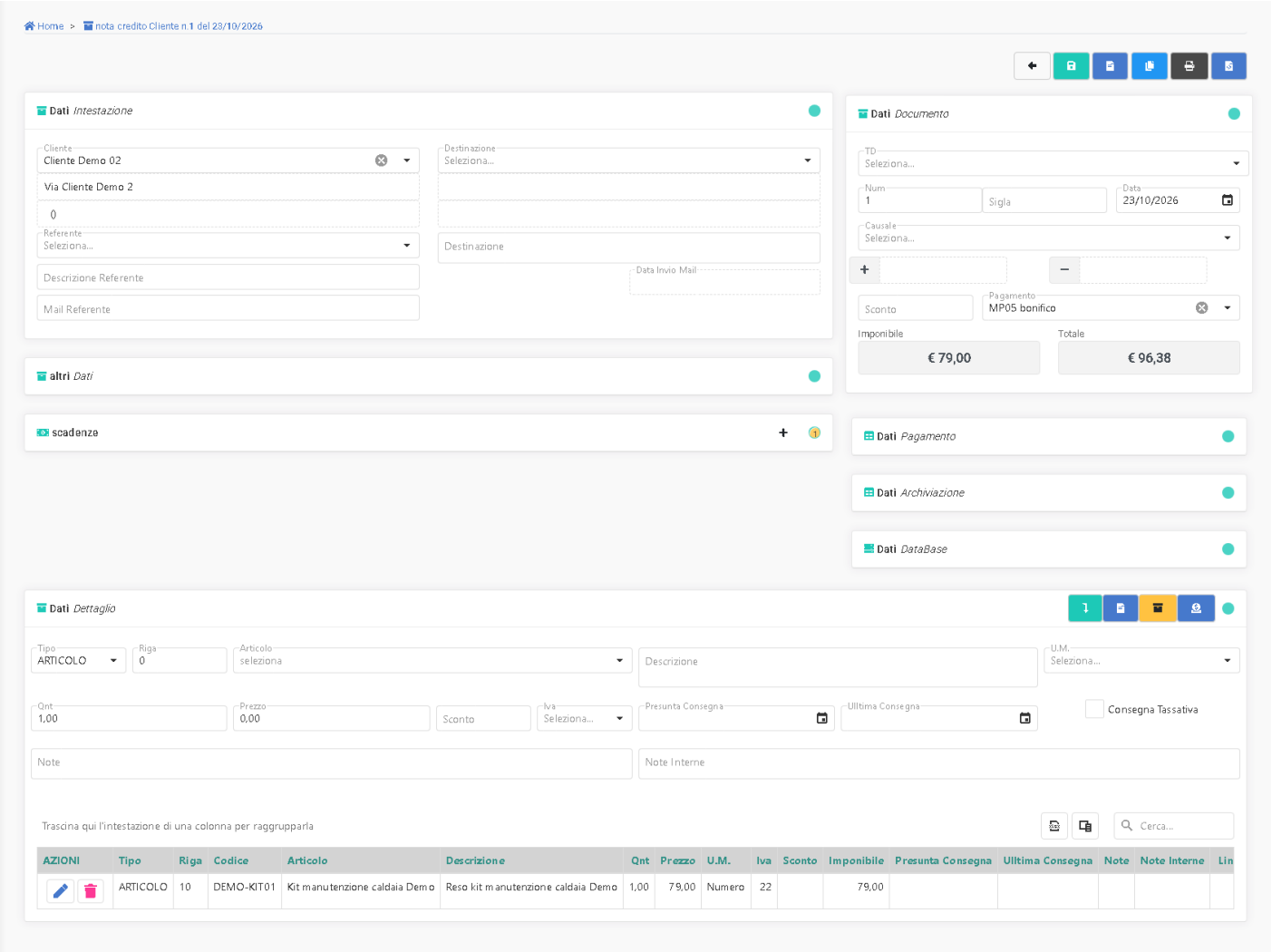

> Azioni disponibili:

 Torna all'elenco

 Salva i dati

 Pulisce i campi per un nuovo inserimento

 Duplica: crea un nuovo documento con gli stessi dati e le stesse righe, in attesa di essere salvato

 Genera XML: crea e scarica il file XML della fattura elettronica di questo documento, senza inviarlo (solo NdC Cliente)

> Sezioni

Dati Documento

Questa sezione contiene TD (tipo di documento per la fattura elettronica: TD04 per la nota di credito), numero, sigla, data, causale, sconto e pagamento, come nella Fattura Cliente. Con il pagamento la nota crea le sue scadenze; con una causale di carico i resi rientrano in magazzino (vedi Effetti su magazzino, scadenze e stati).

L'esempio è una NdC Fornitore:

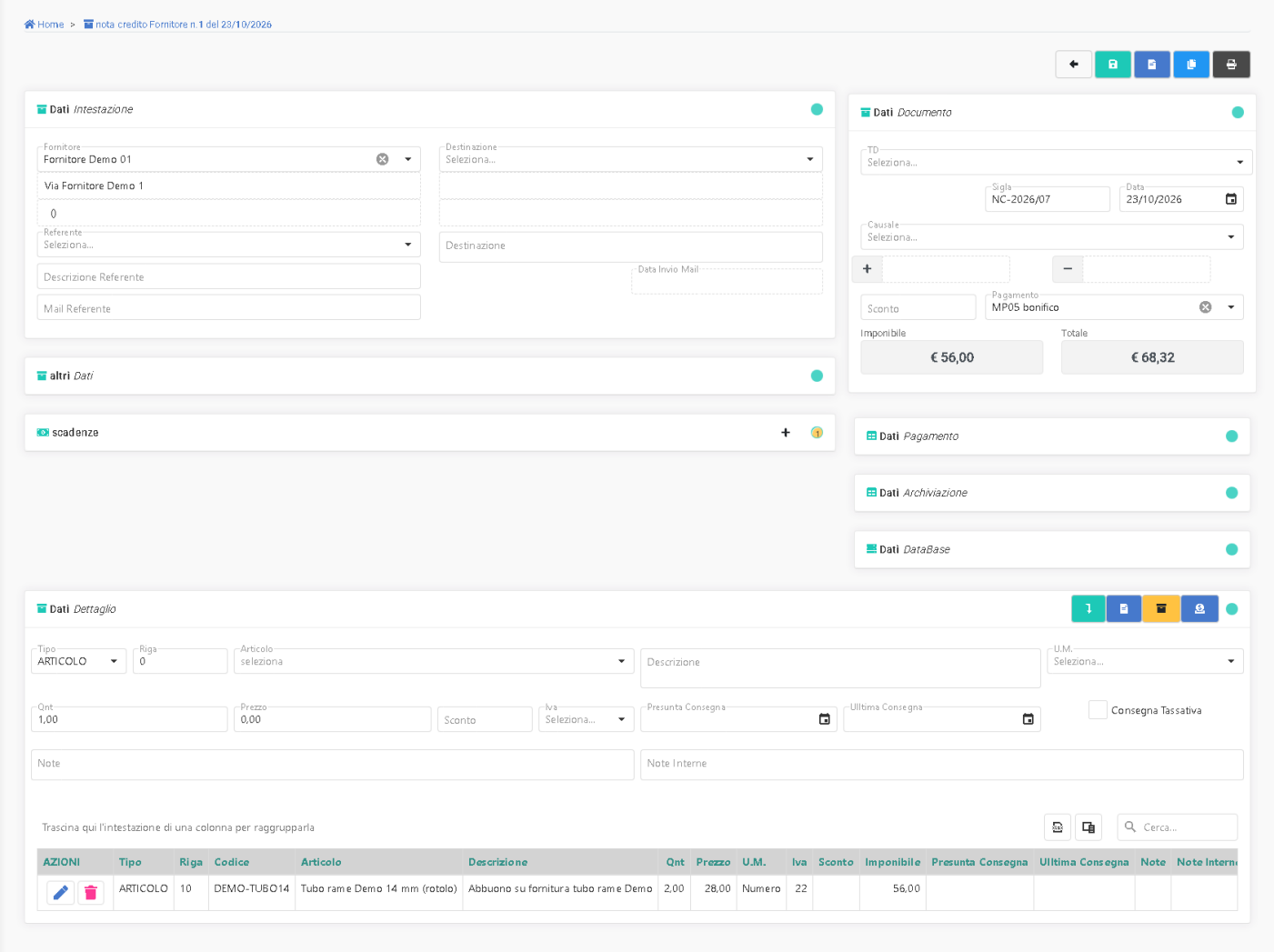

Gli altri pannelli sono descritti in Funzionamento generale dei documenti.

Per la fattura elettronica (TD, invio allo SDI, fatture inviate e ricevute) vedi Fattura Elettronica.

Revisione #2
Creato 2026-10-28 18:10:44 UTC da Admin
Aggiornato 2026-10-28 20:09:40 UTC da Admin